



... das wirkt!

# Der praktische Ratgeber für Auto & Zweirad

Auto & Zweirad



# Auf diese Marke ist Verlass.



Seit über 110 Jahren vertrauen professionelle Anwender und Heimwerker auf die innovativen Problemlösungen von Caramba.

Caramba ist im besten Sinne „**Made in Germany**“: Das deutsche Traditionsunternehmen forscht, entwickelt und produziert bis heute in Deutschland. So bietet es kompromisslose Wirkung und Qualität, und das in einer Produktvielfalt, die keine Wünsche offen und keinen Anwender mit seinem Problem alleine lässt.

Kein Wunder also, dass sich Caramba bereits seit dem Jahr 2004 zu den offiziellen „**Marken des Jahrhunderts**“ zählen darf.

## Caramba. Das wirkt.

# Einfach ausgezeichnet? Vielfach ausgezeichnet!

Caramba-Produkte begeistern die Fachwelt und den Heimwerker gleichermaßen. Seit vielen Jahren räumen sie in Vergleichstests unabhängiger Fachzeitschriften Auszeichnungen ab.

Und nicht nur das: Zufriedene Kunden bescheren Caramba seit vielen Jahren Top-Platzierungen in den Leserbewertungen, etwa von **Autozeitung**, **Auto Motor Sport** und **Motorrad**. Hier gehört die Marke jedes Jahr zu den aussichtsreichsten Kandidaten für den begehrten Titel „**Best Brand**“.



Ausgabe 03/2012



Ausgabe 04/2013



Ausgabe 03/2013



Ausgabe 22/2012



Ausgabe 09/2008



Ausgabe 07/2005

Urteil: sehr gut



Ausgabe 20/2010

Urteil: sehr gut



Ausgabe 04/2008



Felgenreinigertest Ausgabe 04/2012



Caramba Lackpolitur

www.acecenter.de



KURZTEST

selbster machen

03/2013



Bewertet mit „GUT“

Ausgabe 30/2013

www.selbst.de



# Caramba. Meisterhaft auf jedem Gebiet!

Nie war es für den Heimwerker leichter und vor allem schneller möglich, für ein bestimmtes Problem eine ebenso effektive wie wirkungsvolle Lösung zu finden.

Denn: Caramba unterteilt seine Produkte zum Reinigen, Pflegen und Schmieren – immerhin eine der breitesten Produktpaletten im Markt – in drei klar nach Anwendungsbereichen gegliederte und durch unterschiedliche Farben leicht wieder erkennbare Produktbereiche:

- **Haus & Garten (grün)**
- **Werkstatt & Technik (gelb)**
- **Auto & Zweirad (blau)**

Jeder Bereich enthält die Produkte, die sich in umfangreichen Marktstudien und Kundenbefragungen als die optimalen Problemlöser herausgestellt haben. Multifunktionale Mittel, die viele Anwendungen in sich vereinen, finden sich hier ebenso wieder wie hoch spezialisierte, auf einzelne Probleme hin entwickelte Mittel.

Gemeinsam ist allen eine bequeme und leichte Handhabung und vor allem: Die schnelle und kompromisslose Wirkung. Denn nicht zuletzt haben Kunden in Befragungen zu Protokoll gegeben, was sie mit Caramba verbindet: Nämlich „Forschungs- und Entwicklungsstandards, die für die Chemiebranche einmalig sind.“ Das wird auch in Zukunft so bleiben.



**Haus & Garten**  
Mehr Freiheit in der Freizeit



**Werkstatt & Technik**  
Ein Paradies für Heimwerker



**Auto & Zweirad**  
Fahrzeugpflege leicht gemacht



## Inhaltsverzeichnis

	Seite	
Außen	Magic Wonder Sofort-Glanz	8
	Felgenreiniger	10
	Lackreiniger	12
	Lackpolitur	14
	Lackversiegelung	16
Innen	Cockpit-Spray	18
	Cockpit-Pflege-Tücher	20
	Polster-Reiniger	22
	Lederpflege	24
Spezial	Insekten-Löser	26
	Baumharz-Entferner	28
	Klima-Anlagen-Desinfektion	30
Motorrad	Ketten-Reiniger	32
	Ketten-Spray	34



# Mal eben schnell eine strahlende Optik? Magic Wonder macht's möglich!



Sie haben nur wenig Zeit, um Ihr Auto auf Vordermann zu bringen, wollen aber auf eine saubere, glänzende und rundum eindrucksvolle Karosserie nicht verzichten? Dann ist Magic Wonder Sofort-Glanz für glatte Flächen genau das Richtige für Sie!

## Magic Wonder Sofort-Glanz

- Reinigt und poliert die äußeren Lack-, Chrom- und Kunststoffflächen des Autos und andere glatte Oberflächen in Rekordzeit.
- Ohne Vorwäsche: Spezielle Wirkstoffe kapseln Schmutzpartikel ein und verhindern Kratzerbildung beim Überpolieren.
- Schützt mehrere Wochen lang effektiv vor Neuverschmutzung.
- Erhöht den Glanzgrad deutlich und poliert schonend.

### Anwendung:

- Grobe Verschmutzungen mit Schwamm und Wasser abspülen.
- Kleinfächig sparsam einsprühen.
- Mit einem weichen, fusselfreien Tuch säubern.
- Mit einem zweiten Tuch überpolieren und versiegeln, bis der Lack glänzt.



Im wahrsten Sinne multifunktional! Ob auf Ceranfeld, ...



... im Badezimmer und auf allen glatten Flächen, ...



... auf lackierten Flächen wie Technik und Möbeln ...



... Magic Wonder sorgt überall für strahlenden Glanz!



# Felgen reinigen, ohne Hand anzulegen? So schaffen Sie das!



Einwirken lassen und Rotfärbung abwarten.



Mit kräftigem Wasserstrahl abwaschen.



Anschauen und glänzende Optik genießen!

Felgen sind besonders hartnäckigen Schmutzangriffen ausgesetzt. Bremsabrieb, Straßendreck und Streusalz bilden eine extrem widerstandsfähige Schmutzschicht, der wirkungsvoll begegnet werden muss, ohne die Felge oder ihren Schutzlack zu beschädigen. Deshalb: Felgenreiniger Brilliant.

## Felgenreiniger Brilliant

- Für alle Stahl-, Alu- und Chromfelgen sowie lackierte Felgen.
- Besonders komfortable Anwendung: aus der Aerosoldose direkt auf die Felgen.
- Beseitigt selbst starke und eingebrannte Verschmutzungen und Bremsabrieb ohne manuelles Nacharbeiten.
- Ist säurefrei und greift Bremscheiben, Lack, Gummi und Kunststoffe nicht an.
- Große Reichweite: Eine Dose reicht für bis zu fünf Felgensätze (20 Zoll).

### Anwendung:

- Verschmutzte Stellen gleichmäßig gründlich einsprühen.
- Etwa 8 - 10 Minuten einwirken lassen und Rotfärbung abwarten.
- Mit starkem Wasserstrahl vollständig abspülen. Fertig!



Ausgabe 04/2008



Felgenreinigertest Ausgabe 04/2012




## Stumpf-verwittert oder intensiv-strahlend? Sie entscheiden!



Reiniger kreisförmig auf den Lack auftragen.



Dabei leichten Druck ausüben und sich langsam vorarbeiten.



Auspolieren – von Hand oder mit einer Poliermaschine.

Der Lack Ihres Fahrzeugs ist bereits angegriffen, zeigt starke Alterungserscheinungen und lässt jeglichen Glanz vermissen? Dann bringen Sie seine verborgene Strahlkraft wieder zum Vorschein! Mit dem Caramba Lackreiniger.

### Lackreiniger

- Intensive Reinigungspolitur zur Grundreinigung und Aufbereitung stark angegriffener, ausgebleichener und verwitterter Lacke.
- Mit abrasiven Fähigkeiten: Polierstoffe entfernen schonend die verwitterten Partikel der Lackschicht, der ursprüngliche Glanz und Farbton wird wiederhergestellt – für eine Optik wie am ersten Tag.
- Anschließende Versiegelung mit Caramba Lackversiegelung empfohlen!

### Anwendung:

- Fahrzeug waschen und trocknen.
- Mit Polierwatte oder weichem Lappen unter leichtem Druck kreisförmig auftragen.
- Antrocknen lassen, bis sich ein gräulicher Belag bildet.
- Mit Watte oder Poliermaschine auspolieren. Erneutes Versiegeln nicht vergessen!





# Polieren, pflegen, schützen im Schnelldurchlauf? Ja, das geht!



Lackpolitur immer nur kleinflächig auftragen und antrocknen lassen.



Kunststoffe sollten vorab gründlich gereinigt werden.



Sobald sich ein heller Belag bildet, kann auspoliert werden.

Wenn Sie nach einem besonders schnellen und mühelosen Weg suchen, Ihren neuen oder noch neuwertigen Autolack optisch aufzuwerten oder zu konservieren und vor Umwelteinflüssen zu schützen, ist die milde Caramba Lackpolitur Ihr Mittel.

## Lackpolitur

- Poliert, pflegt und schützt mit nur einem Mittel – selbst nach mehreren Autowäschen.
- Geeignet für Standard- und Metallic-Lacke.
- Mit milder Abrasivwirkung für besonders schonendes Auspolieren von Mikroschäden im Lack.
- Lang anhaltende Glanzwirkung und nachhaltiger Schutz vor Witterung, Schmutz, UV-Strahlung und Streusalz.
- Für einen optimalen Wasserfilmaufriss und schnelles Abperlen von Regen.

## Anwendung:

- Fahrzeug waschen und trocknen.
- Lackpolitur mit Polierwatte oder einem weichen Polier- oder Mikrofasertuch kleinflächig und kreisförmig auftragen.
- Antrocknen lassen, bis sich ein heller Belag bildet.
- Mit trockenem Tuch oder Polierwatte auspolieren.






## Lackverschmutzung verhindern? Lackversiegelung macht's möglich!



Lackversiegelung: Schützt den Lack lang anhaltend vor Alterung!



Ebenfalls empfohlen: Der Caramba Lackreiniger für alte bzw. verwitterte Lacke!



Vorherige Behandlung mit Lackpolitur empfohlen!

Wenn Sie ein neues Fahrzeug angeschafft oder den Lack Ihres Fahrzeugs grundgereinigt und aufgefrischt haben, empfiehlt sich dringend eine Lackversiegelung zum Schutz vor negativen Umwelteinflüssen. Mit der Caramba Lackversiegelung sind Sie auf der sicheren Seite.

### Lackversiegelung

- Pflegt und konserviert neue, neuwertige und grundgereinigte Lacke.
- Versiegelt Mikrolackschäden und Mikrorisse nachhaltig und äußerst wirkungsvoll.
- Garantiert lang anhaltenden Glanz und erschwert die Anlagerung von neuem Schmutz.
- Sorgt dafür, dass Regenwasser schnell abperlt.
- Ist ein wichtiges Mittel, um den Werterhalt des Fahrzeugs zu sichern!

### Anwendung:

- Fahrzeug waschen und trocknen.
- Mit weichem Polier- oder Mikrofasertuch kreisförmig gleichmäßig auftragen.
- Antrocknen lassen, bis Belag sich hell färbt.
- Unter leichtem Druck mit trockenem Mikrofaser- oder Poliertuch glanzpolieren.



# Nicht nur reinigen, sondern auch pflegen und schützen? Dafür gibt es Cockpit-Spray!



Für das Cockpit von Booten und Zweirädern ebenso geeignet!



Packt sogar Verschmutzungen im Einstiegsbereich.

Kunststoff und Glattleder im Fahrzeuginnenraum können mit der Zeit austrocknen und spröde werden. Hier gilt es, gegenzusteuern – am besten in einem Arbeitsschritt mit der Reinigung. Mit dem innovativen und vielseitigen Cockpit-Spray von Caramba.

## Cockpit-Spray

- Reinigt, schützt und pflegt Kunststoffteile und Glattleder im Fahrzeug gründlich, schonend und nachhaltig.
- Beseitigt Grauschleier und schützt lang anhaltend vor Einstauben.
- Mit hochwertigen pflanzlichen Komponenten und Wachsen.
- Schützt vor störenden Reflexionen – matte Oberflächen bleiben matt.
- Angenehmer Duft in drei Variationen.

## Anwendung:

- Auf ein weiches Tuch aufsprühen.
- Gleichmäßig auf der zu reinigenden Fläche verteilen.



Reinigt Kunststoffe schnell und gründlich.



Innen

# Autopflege nebenbei? Kein Problem mit Cockpit- Pflege-Tüchern!



Cockpit-Pflege wird endlich mobiler und leichter denn je!



Einfach Tuch entnehmen und Beutel wieder verschließen.



Gleichmäßig über die zu behandelnden Flächen wischen.

Die Caramba Cockpit-Pflege-Tücher sind die idealen Begleiter für jedes Handschuhfach. Mit den praktischen Tüchern bringen Sie Kunststoffteile im Innenraum Ihres Fahrzeugs und außen am Fahrzeug in kürzester Zeit zum Strahlen und frisieren ihre Farben auf. Leichter kann Autopflege nicht sein!

## Cockpit-Pflege-Tücher

- Reinigen Kunststoffflächen im Fahrzeuginnenraum sowie außen.
- Spezielle Pflegestoffe verleihen gealterten und ergrauten Kunststoffen eine frische und ansprechende Optik.
- Erhältlich als Cockpit-Pflege „matt“ und „glänzend“.
- Mit wirkungsvollem Antistatik-Effekt für lang anhaltende Sauberkeit.

### Anwendung:

- Groben Schmutz absaugen und von möglichen Öl-, Silikon- oder Wachsrückständen befreien.
- Mit Cockpit-Pflege-Tuch gleichmäßig über die zu behandelnden Flächen wischen.



Kunststoffe werden aufgefrischt und vor neuem Schmutz geschützt.





# Sitze wie neu? Sauber und hygienisch frisch? Dieser Polster-Reiniger kann das!



Anwendung über Kopf, spielend leicht: Haftet sogar am Fahrzeughimmel.



Reinigt alle Textilien und Polster im Handumdrehen.



Gelöster Schmutz wird vom Reiniger gebunden und einfach abgesaugt.

Lebensmittelrückstände, Fett und Nikotin zählen zu den häufigsten Verschmutzungsarten im Fahrzeuginnenen und sind nicht nur störend im Alltag, sondern mindern auch den Wiederverkaufswert des Fahrzeugs. Der Griff zum Caramba Polster-Reiniger lohnt sich!

## Polster-Reiniger

- Aktive Reinigungssubstanzen machen sich stark gegen jede Verschmutzungsart.
- Entfernt dank hervorragender Tiefenwirkung selbst hartnäckige Flecken und unangenehme Gerüche aus den Textilfasern.
- Kurze Einwirkzeit und rückstandslose Reinigung.
- Sichere Anwendung auch auf senkrechten Flächen wie Rückenlehnen etc. – dank festem Schaum mit hoher Haftwirkung

## Anwendung:


- Reiniger aus der Aerosoldose flächig aufsprühen.
- Mit feuchtem Schwamm von außen nach innen einarbeiten.
- Einige Minuten einwirken und übertrocknen lassen.
- Gelösten Schmutz mit dem Staubsauger absaugen.



## Edles Leder im Handumdrehen edel erhalten? Hier ist das richtige Produkt dafür!



Lederpflege einfach auf fusselfreies Tuch auftragen.



Über Lederflächen verteilen – Lederlenkrad nicht vergessen!



Für perfekten Schutz nach Einwirkzeit lediglich trockenreiben.

Ganz gleich ob Sitz, Lenkrad oder Schaltknüppel: Leder verleiht eine exklusive Note. Mit zunehmendem Alter bedarf es allerdings besonderer Pflege. Auch sollte es nur mit einem geeigneten Mittel gereinigt werden. Hierfür wurde die Caramba Lederpflege entwickelt.

### Lederpflege

- Eine wirkungsvolle Rezeptur eigens für die schonende Reinigung und nachhaltige Pflege aller Glattleder im Pkw.
- Entfernt mühelos typische Verschmutzungen im Pkw-Bereich – etwa Essensreste, Öl, Wachs, Fett oder Kugelschreiberstriche.
- Frischt alte Farben wieder auf und verleiht seidenmatten, hochwertigen Glanz.
- Mit antistatischem Effekt gegen Staub sowie Langzeitschutz gegen Austrocknung.
- Silikonfrei mit angenehmem Duft.

### Anwendung:

- Vor Anwendung auf Materialverträglichkeit prüfen!
- Auf weiches, fusselfreies Tuch aufsprühen.
- Gleichmäßig auf dem Leder verteilen.
- Nach 2 - 3 Minuten trockenreiben.



# Insekten von der Scheibe kratzen? Nicht mehr nötig!



Direkt aus der Sprühflasche auftragen. Auf die Scheibe, den Kühlergrill ...



... oder die Frontschürzen des Fahrzeugs.



Nach wenigen Minuten gelöste Insektenreste einfach abspülen.

Insektenreste auf der Frontscheibe sehen nicht nur unschön aus, sondern können mit Regen einen Schmierfilm bilden, der die Sicht beeinträchtigt – und damit Ihre Sicherheit! Deshalb sollten Sie gerade auf längeren Fahrten immer den Caramba Insekten-Löser im Reisegepäck haben!

## Insekten-Löser

- Löst in wenigen Momenten Chitin- und Proteinerückstände von Insekten von Lack-, Chrom-, Glas- und Kunststoffflächen
- Mit speziellen Netzmitteln für schlierenfreie Sauberkeit und ungetrübte Sicht.
- Wirkt auch gegen Vogelkot! Perfekt geeignet als Vorbehandlung vor dem Waschstraßenbesuch!
- Bequeme Anwendung direkt aus der Sprühflasche auf die betroffenen Flächen.
- 2012 empfohlen vom Motorrad-Magazin Dream Machines!

## Anwendung:

- Auf verschmutzte Stellen aufsprühen.
- 2 bis 5 Minuten einwirken lassen.
- Besonders hartnäckige Rückstände ggf. mit dem Schwamm behandeln.
- Gründlich mit Wasser abspülen – das war's!



Ausgabe 03/2012





# Besonders klebriger Schmutz und Harz? Dieses Mittel schafft Abhilfe!



Bei leichter Verschmutzung direkt aus der Dose aufsprühen.



Einwirken lassen und mit Wasserstrahl abspülen.



Bei stärkerer Verschmutzung direkt auf einen Lappen auftragen ...


Einmal im Sommer unter dem falschen Baum geparkt – schon ist das Auto mit klebrigen Harzflecken übersät. Caramba Baumharz-Entferner schafft Abhilfe. Er nimmt es sogar mit Teer und Asphalt auf!

## Baumharz-Entferner

- Hoch wirksamer und effektiver Speziallöser mit Wirkformel gegen Baumharz, Teer, Öl, Wachs und Fett.
- Problemlos und einfach anwendbar auf lackierten Flächen, Glas, Kunststoff und Chrom.
- Mit speziellen Emulgatoren aus dem Caramba Forschungslabor – erst sie ermöglichen das Abspülen der Flecken mit Wasser.
- Nicht schädlich für Autolacke.

## Anwendung:

- Baumharz-Entferner aufsprühen.
- 2 bis 3 Minuten einwirken lassen.
- Mit kräftigem Wasserstrahl abspülen.
- Bei hartnäckiger Verschmutzung mit getränktem Lappen vorarbeiten.



... und von Hand nacharbeiten.



Spezial

# Klimaanlage entkeimen in Eigenregie? Nichts ist unmöglich!



Die regelmäßige Reinigung der Klimaanlage ist ein Muss: Sonst bewirken Staub- und Schmutzablagerungen, Bakterien und Pilze eine schlechte und im schlimmsten Fall gesundheitsschädliche Luft im Innenraum. Gut, dass es Caramba Klima-Anlagen-Desinfektion gibt.

## Klima-Anlagen-Desinfektion

- Mit Aktiv-Wirkstoff, der alle Leitungen der Klimaanlage sowie des Lüftungssystems durchdringt, desinfiziert und nachhaltig erfrischt.
- Beseitigt Bakterien, Pilze und andere Mikroorganismen und hinterlässt einen frischen Zitrusduft im Innenraum.
- Polster, Teppiche und Lüftungswege werden gleichzeitig von schlechten Gerüchen befreit.
- Leichte Anwendung – absolut sicher für den Endverbraucher.

### Anwendung:


- Innenraum reinigen, Fenster schließen, Motor starten.
- Belüftungsanlage auf Umluft (kalt) auf max. Leistung stellen.
- Dose in den Beifahrerraum stellen – Tuch unterlegen, Sprühkopf drücken und einrasten.
- Fahrzeug verlassen, Türen schließen.
- Nach ca. 10 Minuten Dose entfernen und gut durchlüften.



In drei Schritten zum sauberen Innenklima! Dose positionieren.



Bei eingeschalteter Lüftung Hebel betätigen und einrasten.



Nach Anwendung gründlich lüften!



## Verharzte Ketten gründlich reinigen? Probieren Sie es damit!



Ketten-Reiniger gleichmäßig auftragen – Felge vor Kontakt schützen.



Mit Lappen Schmutz und Reinigerreste aufnehmen.

Verkrusteter Schmutz und verharzte Rückstände von Kettenschmiermittel mindern die Lebensdauer der Motorradkette. Deshalb sollte sie regelmäßig mit dem Caramba Ketten-Reiniger gereinigt werden. Denn im Gegensatz zur Reinigung mit Petroleum und Pinsel schont er die O-Ringe.

### Ketten-Reiniger

- Ein hochwirksamer Spezialreiniger für die Antriebskette des Motorrads – entfernt selbst verkrusteten Schmutz und verharzte Rückstände.
- Gründliche und schonende Reinigung und Entfettung.
- Verhält sich neutral gegenüber anderen Materialien am Motorrad – etwa Gummi und lackierten Flächen; verdunstet ohne Rückstände.
- Besonders verträglich mit O-, X- und Z-Ringen – beugt Längung vor und sorgt für eine längere Lebensdauer der Kette.

### Anwendung:

- Großzügig auf Kette aufsprühen und ablaufen lassen.
- Gelösten Schmutz mit Tuch auffangen.
- Kette an Luft trocknen lassen.
- Kette mit Caramba Ketten-Spray neu fetten.





# Lebensdauer der Kette verlängern? So geht's!



Eine perfekt gepflegte Kette ist kein Hexenwerk!



Caramba Ketten-Spray beugt Verschleiß und Längung vor!

Die Schmierung einer Kette muss höchsten Drücken, Temperaturen und Drehzahlen standhalten. Nur dann schützt sie nachhaltig vor Verschleiß und Längung – wie das vielfach ausgezeichnete Caramba Ketten-Spray!

## Ketten-Spray

- Abschleuderfestes, voll synthetisches Hochleistungsfett, das selbst äußerst schwer zugängliche Schmierstellen optimal erreicht.
- Schmiert selbst bei höchsten Drücken und Temperaturen sicher und verlässlich und schützt vor Rost, Längung und übermäßigem Verschleiß.
- Für O-, X- und Z-Ringe bestens geeignet.
- Greift Lacke nicht an.
- Erhältlich als transparentes Mittel für die unauffällige Schmierung und als weißes Fett (dadurch Sichtkontrolle) für die sparsame Anwendung.

## Anwendung:

- Kette unter Drehen des Hinterrades dünn und gleichmäßig einsprühen.
- Je nach Außentemperatur 10 bis 20 Minuten einwirken lassen.



## Kennen Sie schon unsere Produkte aus den Bereichen „Haus & Garten“?

In den eigenen vier Wänden und im Garten gibt es immer etwas zu reinigen, pflegen und instandsetzen. Unter den vielfältigen Lösungen, die die Caramba Produktlinie „Haus & Garten“ für Sie in petto hält, findet sich stets die ideale Lösung!

Entdecken Sie den **Caramba Terrassenreiniger**, der grobporigen Stein und witterungsbeständiges Holz gleichermaßen von härtesten Verschmutzungen befreit! Reinigen Sie aufs Übelste verkrustete Herde und Grills mit dem **Caramba Backofen-Reiniger** schnell und mühelos. Bringen Sie Ihre Polstergarnitur mit dem **Caramba Polster-Reiniger** im Handumdrehen wieder auf Vordermann.

Ganz gleich, was Sie zuhause reinigen, pflegen und reparieren wollen: Caramba hat die Lösung!



### Edelstahl-Reiniger

- Reinigt und pflegt Metalloberflächen
- Entfernt Schmutz und verleiht Glanz
- Wirkt antistatisch



Nonfood Compounds  
Program Listed (Category Code: A7)  
(NSF Registration No. 138338)



# Kennen Sie schon unsere Produkte aus den Bereichen „Werkstatt & Technik“?

Caramba begleitet Heimwerker und Bastler seit über 110 Jahren und hilft ihnen, auch anspruchsvolle Vorhaben schnell zu realisieren.

Mit den vielfältigen Lösungen zum Lösen, Schmieren, Ölen und Reinigen, die die Produktlinie „Technik & Werkstatt“ aufführt, geht alles leichter von der Hand.

Entdecken Sie die Vielseitigkeit des **Multi-Spray Super Plus** und für die unauffällige Schmierung an schwer zugänglichen Stellen das **Caramba Silikon-Spray**. Rücken Sie mit dem **Schock-Rostlöser** selbst härtesten Rostkrusten wirkungsvoll zuleibe. Reinigen Sie nach getaner Arbeit mit der **Caramba Handwaschpaste** Ihre Hände von Öl, Schmiere und allen anderen Verschmutzungen.



## Wir haben es erfunden!

**Multi Spray „Super Plus“**  
Das Synonym für Multiöle

- Löst Rost und schmiert
- Reinigt und pflegt
- DAS Vielzweck Spray





# Innovative Produkte

für ganz  
besondere Bedürfnisse

caramba

... das wirkt!

Jetzt testen!

